

Centraliseret toldbehandling ved eksport



Forord

Formål

Formålet med denne vejledning er at vise, hvordan brugeren af DMS Online registrerer, at der skal foretages centraliseret toldbehandling ved eksport. Registreringen er en del af processen med at oprette en eksportangivelse.

OBS: Felterne i DMS har en titel og et nummer fx *Supplerende Oplysninger (12 02 000 000)*. Det stammer fra EU's tolldatamodel EUCDM, der bestemmer hvad feltet skal indeholde. EUCDM er de europæiske datakrav og er offentligt tilgængelige.

Forudsætning


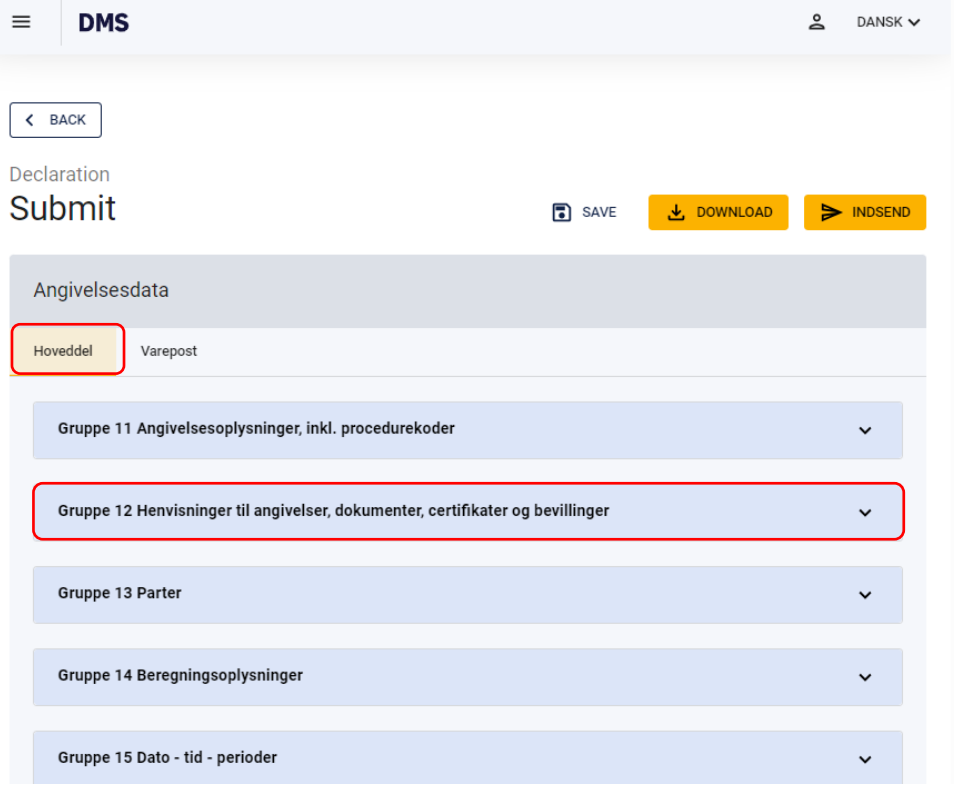
- Vejledningen forudsætter, at brugeren har valgt dansk som sprog.
- Virksomheden har både en AEOC-bevilling og en specifik bevilling til centraliseret toldbehandling (CCL).
- At brugeren har oprettet en eksport angivelse og skal til at udfylde angivelsesdata i hoveddelen.


Bemærk

- Enkelte ord på skærbilleder og i vejledningen kan forekomme på engelsk.
- Al data i vejledningen er testdata.

Forkortelser

- LRN - Local Reference Number.
 - LRN er obligatorisk at udfylde ved hver angivelse. LRN skal være unikt.

Proces	Trin	Illustration	Skærbilleder
Tilføjelse af bevilling til centraliseret toldbehandling på en eksport angivelse	1. På siden Angivelsesdata klikkes først på Hoveddel og derefter på Gruppe 12 Henvisninger til angivelser, dokumenter, certifikater og bevillinger	 <p>The illustration shows a button labeled 'Hoveddel' with a red underline. Below it is a blue bar containing the text 'Gruppe 12 Henvisninger til angivelser, dokumenter, certifikater, bevillinger'.</p>	 <p>The screenshot shows the 'DMS' interface. At the top, there is a 'Declaration Submit' section with 'SAVE', 'DOWNLOAD', and 'INSEND' buttons. Below this is the 'Angivelsesdata' section, which contains a list of expandable items. The 'Hoveddel' item is highlighted with a red box, and 'Gruppe 12 Henvisninger til angivelser, dokumenter, certifikater og bevillinger' is also highlighted with a red box.</p>

Proces	Trin	Illustration	Skærbilleder
	<p>2. Klik på +-ikonet ud for Supplerende dokumenter (12 03 000 000), øvrige referencer (12 04 000 000), transportdokumenter (12 05 000 000) og bevillinger (12 12 000 000)</p>		 <p>The screenshot shows a software interface with a header 'Gruppe 12 Henvisninger til angivelser, dokumenter, certifikater og bevillinger'. Below the header, there are three expandable sections:</p> <ul style="list-style-type: none"> Forudgående dokument (12 01 000 000): Includes a table with columns 'Løbenummer', 'Forudgående dokumenttype (1...', 'Forudgående dokumentreferen...', 'Frembydelsesdato (15 08 001 ...', and 'Værdi'. Below the table, it says 'No Records Found'. Supplerende oplysninger (12 02 000 000): Includes a table with columns 'Løbenummer', 'Kode (12 02 008 000)', and 'Tekst (12 02 009 000)'. Below the table, it says 'No Records Found'. Supplerende dokumenter (12 03 000 000), øvrige referencer (12 04 000 000), transportdokumenter (12 05 000 000) og bevillinger (12 12 000 000): This section is expanded, and its plus icon is highlighted with a red square. Below it, there is a table with columns: 'Løben...', 'Dokume...', 'Dokume...', 'Dokume...', 'Udstede...', 'Gyldighe...', 'Filnavn', 'Filstørre...', 'Dokume...', and 'Bevilling...'.

