

Indsend Frembydelsesmeddelelse - forsendelse



Forord

Formål


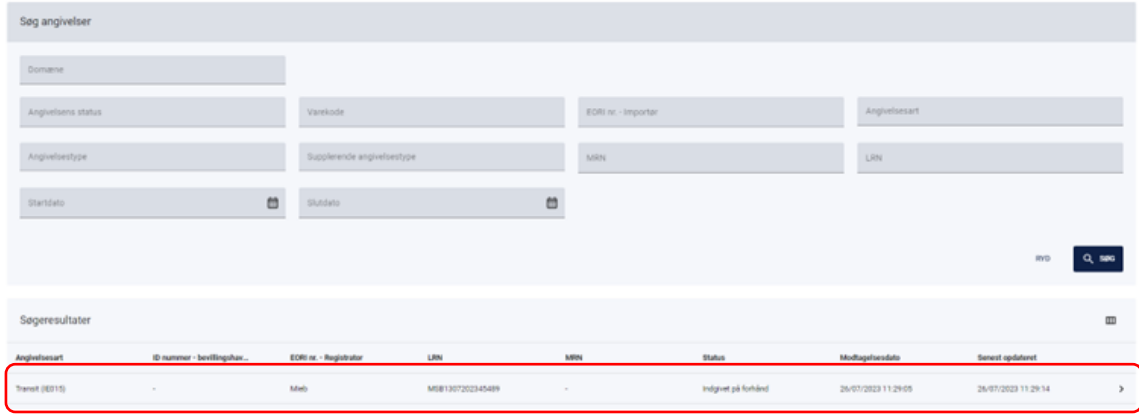

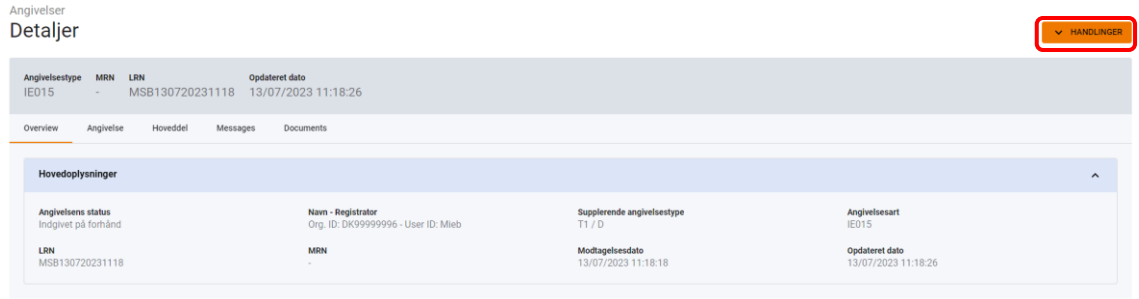
Formålet med denne klikvejledning er at vise, hvordan brugeren af DMS Online indsender en fremsøgelsesmeddelelse - forsendelse.

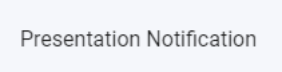
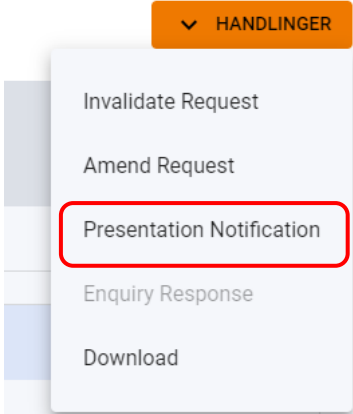


Forudsætning

Det er en forudsætning, at brugeren kan oprette en forsendelsesangivelse og fremsøge denne. Du kan læse mere om, hvordan du gør dette i klikvejledningen *Indsend angivelse* og *Fremsøg angivelse*.

Bemærkninger

- Enkelte ord på skærbilleder og i vejledningen kan forekomme på engelsk.
- Al data i vejledningen er testdata.
- Når der forekommer tal i forbindelse med diverse felter, er dette for at illustrere, hvilket dataelement det drejer sig om.

Proces	Trin	Illustration	Skærbillede
<p>Tilgå angivelse</p>	<ol style="list-style-type: none"> 1. Find forsendelsesangivelsen i listen i hovedmenuen 2. Tryk på pilen i højre side, af den ønskede forsendelsesangivelse 		
<p>Opret og indsend en Presentation Notification</p>	<ol style="list-style-type: none"> 3. Klik på knappen Handlinger i øverste højre hjørne 		

<p>Opret og indsend en Presentation Notification</p>	<p>4. Herfra skal du klikke på Presentations Notification</p>		
	<p>5. Når du klikker på Presentation Notification, fremkommer en IE170 formular</p> <p>Herfra kan du gennemse og rette i din angivelse. Du kan f.eks. foretage rettelser til Toldstedet under Toldsteder, Afgangstoldsted</p>		

	<p>6. Afslutningsvis skal du klikke på Send for at indsende din Presentation Notification</p>		 <p>The screenshot shows a web form with two main sections: 'Hovedforpligtede (13 07 000 000)' and 'Repræsentant (13 06 000 000)'. The 'Hovedforpligtede' section contains fields for 'FOR nr. - repræsentant' (DK99999982), 'ID nr. for indehaver af TIR (13 07 078 000)', and 'Navn' (Claus Thorup). The 'Adresse' section contains fields for 'Adresse' (Bildbjergvej 4), 'Postnummer' (44149), 'By' (Aarhus), and 'Land' (Danmark (DK)). The 'Repræsentant' section contains fields for 'ID nr. - repræsentant (13 06 017 000)' and 'Status (13 06 030 000)'. A red-bordered 'SEND' button is located in the bottom right corner of the form.</p>
--	--	---	--

