

Losningsbemærkninger



Forord

Formål


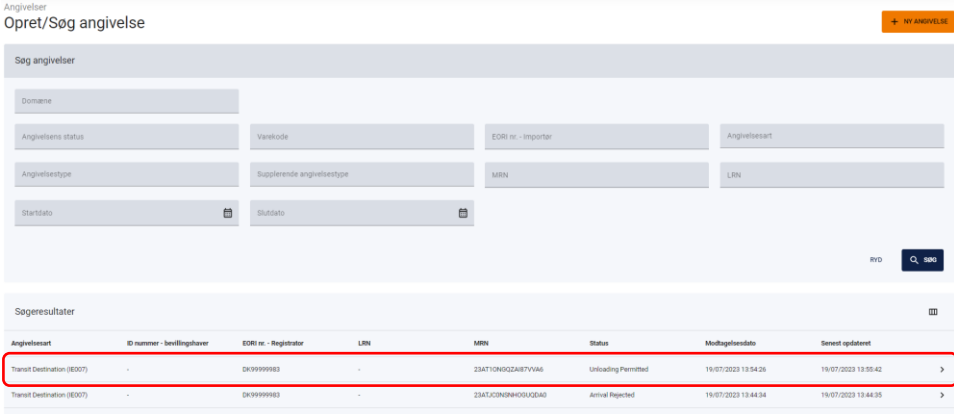

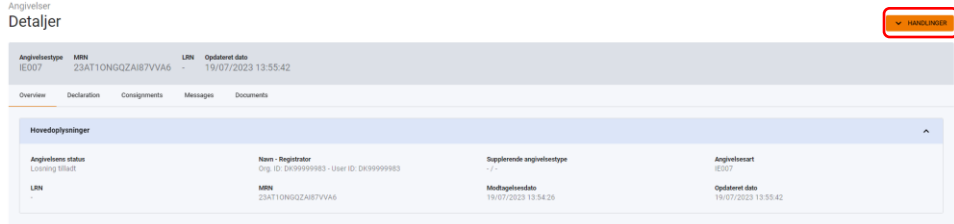
Denne klikvejledning giver dig en indføring i, hvordan du registrerer en losningsbemærkning i DMS Online.

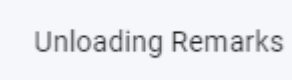
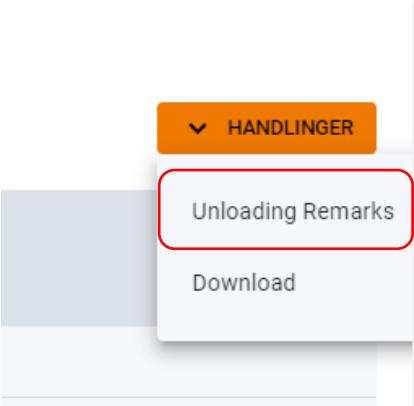

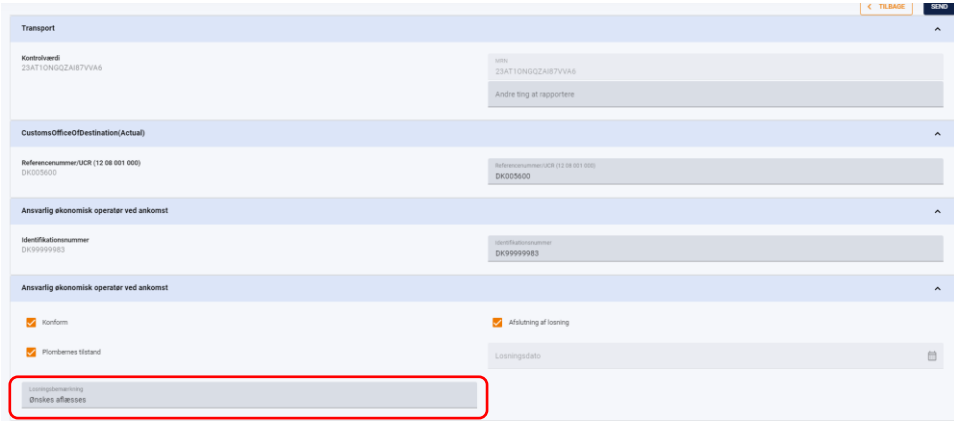
Forudsætning

Klikvejledningen tager udgangspunkt i at varerne er modtaget på aflæsningsstedet og du skal til at anmode om en losningstilladelse ved at indsende en bemærkning til aflæsning.

Bemærk

- Enkelte ord på skærbilleder og i vejledningen kan forekomme på engelsk
- Al data i vejledningen er testdata.
- Når der forekommer tal i forbindelse med diverse felter, er dette for at illustrere, hvilket dataelement det drejer sig om.

Proces	Trin	Illustration	Skærbilleder																								
<p>Udsøg forsendelsesangivelse</p>	<p>1. Find din forsendelsesangivelse i listen i hovedmenuen</p> <p>Tryk på pil til højre i højre side af din forsendelsesangivelse</p>		 <p>Angivelser Opret/Søg angivelse + NY ANGIVELSE</p> <p>Søg angivelser</p> <p>Domæne</p> <p>Angivelsens status Varekode EORI nr. - importer Angivelsesart</p> <p>Angivelsestype Supplerende angivelsestype MRN LRN</p> <p>Startdato Slutdato</p> <p>1/0 Q SØG</p> <p>Søgeresultater</p> <table border="1"> <thead> <tr> <th>Angivelsesart</th> <th>ID nummer - bevillingshaven</th> <th>EORI nr. - Registratør</th> <th>LRN</th> <th>MRN</th> <th>Status</th> <th>Mottagelsesdato</th> <th>Senest opdateret</th> </tr> </thead> <tbody> <tr style="border: 2px solid red;"> <td>Tiered Destination (E007)</td> <td>-</td> <td>DK99999983</td> <td>-</td> <td>Z3AT1ONGQZAR7VVA6</td> <td>Unloading Permitted</td> <td>19/07/2023 13:54:26</td> <td>19/07/2023 13:55:42</td> </tr> <tr> <td>Tiered Destination (E007)</td> <td>-</td> <td>DK99999983</td> <td>-</td> <td>Z3ATCONIN400UDG40</td> <td>Arrival Rejected</td> <td>19/07/2023 13:44:34</td> <td>19/07/2023 13:44:35</td> </tr> </tbody> </table>	Angivelsesart	ID nummer - bevillingshaven	EORI nr. - Registratør	LRN	MRN	Status	Mottagelsesdato	Senest opdateret	Tiered Destination (E007)	-	DK99999983	-	Z3AT1ONGQZAR7VVA6	Unloading Permitted	19/07/2023 13:54:26	19/07/2023 13:55:42	Tiered Destination (E007)	-	DK99999983	-	Z3ATCONIN400UDG40	Arrival Rejected	19/07/2023 13:44:34	19/07/2023 13:44:35
Angivelsesart	ID nummer - bevillingshaven	EORI nr. - Registratør	LRN	MRN	Status	Mottagelsesdato	Senest opdateret																				
Tiered Destination (E007)	-	DK99999983	-	Z3AT1ONGQZAR7VVA6	Unloading Permitted	19/07/2023 13:54:26	19/07/2023 13:55:42																				
Tiered Destination (E007)	-	DK99999983	-	Z3ATCONIN400UDG40	Arrival Rejected	19/07/2023 13:44:34	19/07/2023 13:44:35																				
<p>Igangsat løsningsbemærkning</p>	<p>2. Klik på Handlinger i øverste højre hjørne</p>		 <p>Angivelser Detaljer HANDLINGER</p> <p>Angivelsestype MRN LRN Opdateret dato</p> <p>E007 Z3AT1ONGQZAR7VVA6 - 19/07/2023 13:55:42</p> <p>Overview Declaration Consignments Messages Documents</p> <p>Hovedoplysninger</p> <table border="1"> <tbody> <tr> <td>Angivelsesstatus Løsnings tilfald</td> <td>Navn - Registratør Org. ID: DK99999983 - User ID: DK99999983</td> <td>Supplerende angivelsestype -/</td> <td>Angivelsesart E007</td> </tr> <tr> <td>LRN -</td> <td>MRN Z3AT1ONGQZAR7VVA6</td> <td>Mottagelsesdato 19/07/2023 13:54:26</td> <td>Opdateret dato 19/07/2023 13:55:42</td> </tr> </tbody> </table>	Angivelsesstatus Løsnings tilfald	Navn - Registratør Org. ID: DK99999983 - User ID: DK99999983	Supplerende angivelsestype -/	Angivelsesart E007	LRN -	MRN Z3AT1ONGQZAR7VVA6	Mottagelsesdato 19/07/2023 13:54:26	Opdateret dato 19/07/2023 13:55:42																
Angivelsesstatus Løsnings tilfald	Navn - Registratør Org. ID: DK99999983 - User ID: DK99999983	Supplerende angivelsestype -/	Angivelsesart E007																								
LRN -	MRN Z3AT1ONGQZAR7VVA6	Mottagelsesdato 19/07/2023 13:54:26	Opdateret dato 19/07/2023 13:55:42																								

Proces	Trin	Illustration	Skærbilleder
	<p>3. Klik på Unloading remarks</p>		
<p>Udfyld Losningsbemærkninger</p>	<p>4. Udfyld losningsbemærkninger</p>		

Proces	Trin	Illustration	Skærbilleder
<p>Indsend losningsbemærkninger</p>	<p>5. Klik derefter på Send, hvorved dine losningsbemærkninger bliver sendt til vurdering hos en tolder. Angivelsen sættes i status 'Unloading Remarks'</p> <p>OBS: Hvis dine bemærkninger accepteres, ændres status til 'Unloading completion'</p>	